

2021

	.....	1
t	.....	1
t 2021	.....	1
2021	.....	6
t	.....	6
t	.....	6
t	.....	7
t	.....	8
t	.....	8
t	.....	13
t „ ...	.....	13
t	.....	15
t	.....	15
t	.....	15
	.....	18
	.....	23
	.....	39
t	.....	40
t	.....	41
t	.....	42

t	.....	43
t	.....	44
t	.....	47
t	.....	48
t	.....	60
t	.....	61
t	" ...	.....62
t		.....63
t	" ...	.....64
t		.....65
t		.....66

t

t

t

t

u

2021

t

u

t

2020

" ...

u

1

t

1

t

u

u

32

t 8

8

t

t

u

2021

u

t

u

t

27

45

t

u

Š

<

u

"

...

t

u

u

100

Š

<

8

u

"

...

"

...

151

u

2

u

u

2

u t  
 u  
 6532 t 5948 u  
 u " ...  
 " ... 155 144 12735  
 99.7% 62 57 u  
 u 5  
 u  
 t  
 " ... u  
 3 u  
 u t t  
 t u PM2.5 31.8  
 2018| 2020 6.8%  
 89.5% 10 4  
 u t u t  
 t t t  
 u 203

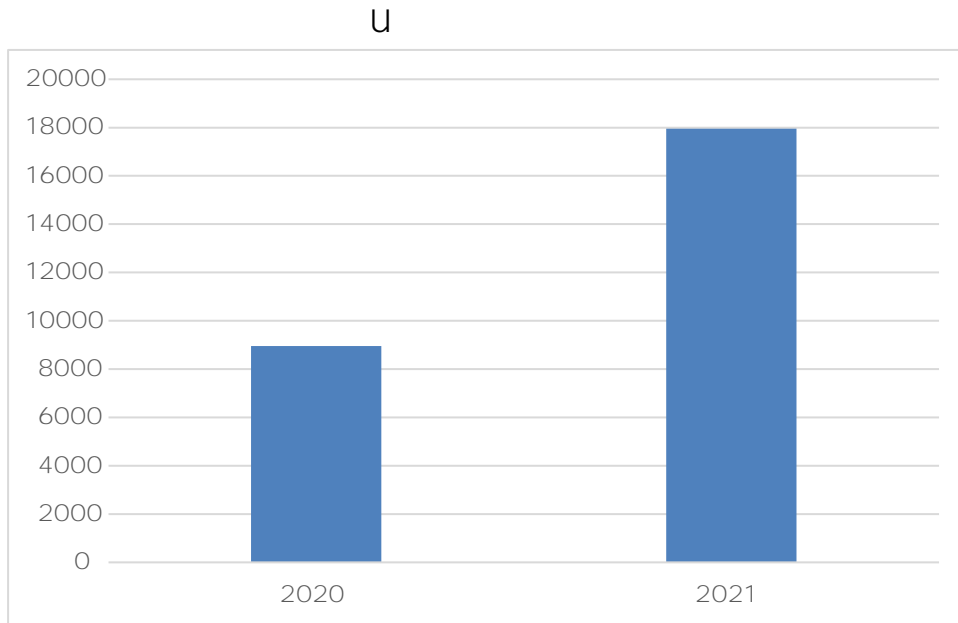
96.1% V V u  
" ... 63.3%  
u  
u Š  
<  
u  
u  
4.6 u  
2709 u  
u  
u " ... 20  
u  
t 2020  
u  
" ... 28 u  
4  
u u  
t  
t  
u  
Š < u  
u  
4

u 15  
540 u „ ...  
9500 u „ ...  
2021 „ ...  
u u  
698  
803 u t 318  
t 87  
u 2.5 u 2022  
u u 4.58  
141 t  
11 u „ | 2021  
...  
1700 9 t  
50% „  
...u



# 2021

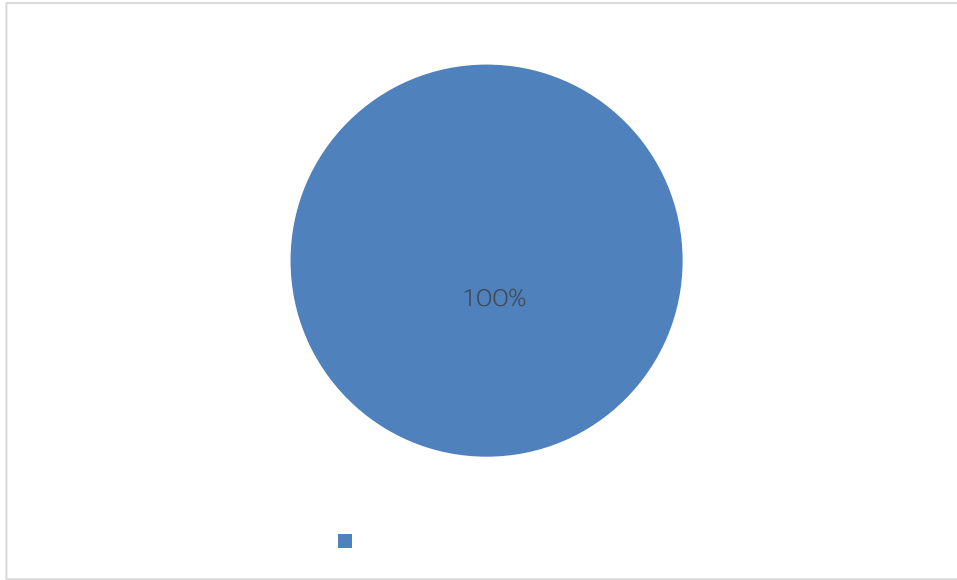
2021 t 17,948.39 u 2020 t  
8,988.43 100.32%u  
2021



1

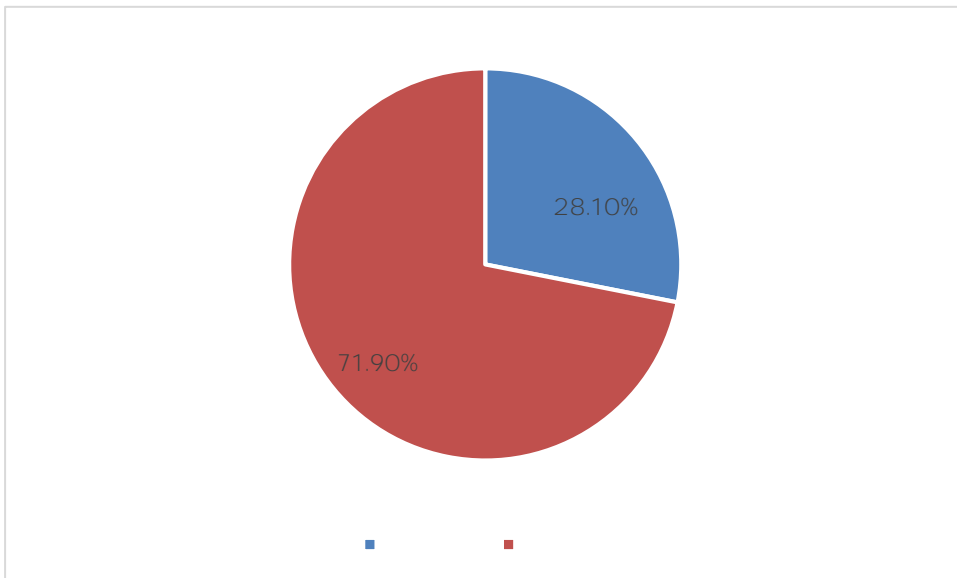
,

2021 17,948.39  
17,948.39 100%u



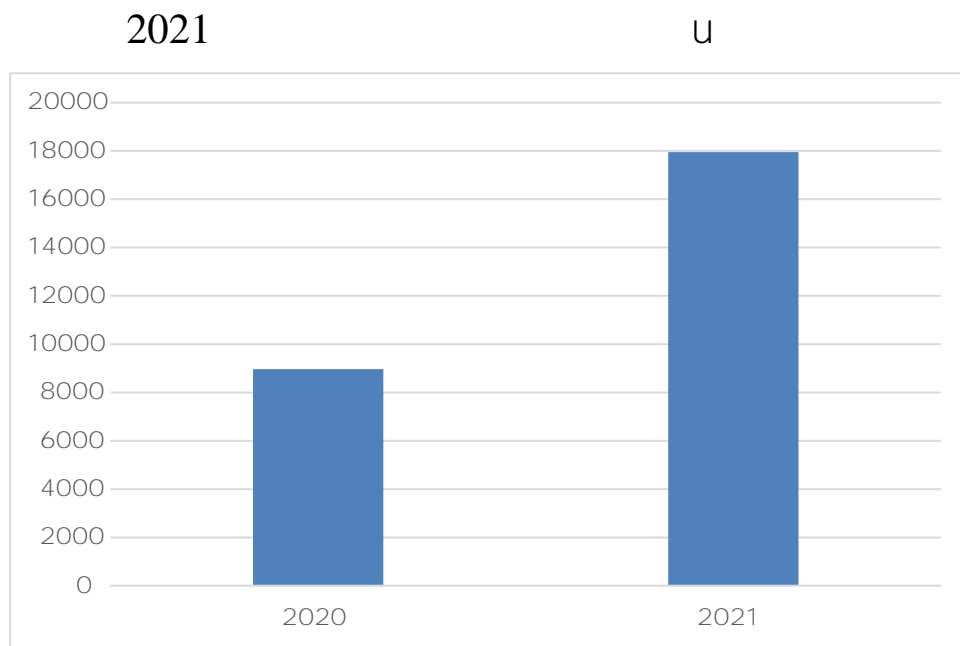
2

	2021		17,948.16	
5,044.09		28.10%		12,904.07
				71.90%



3

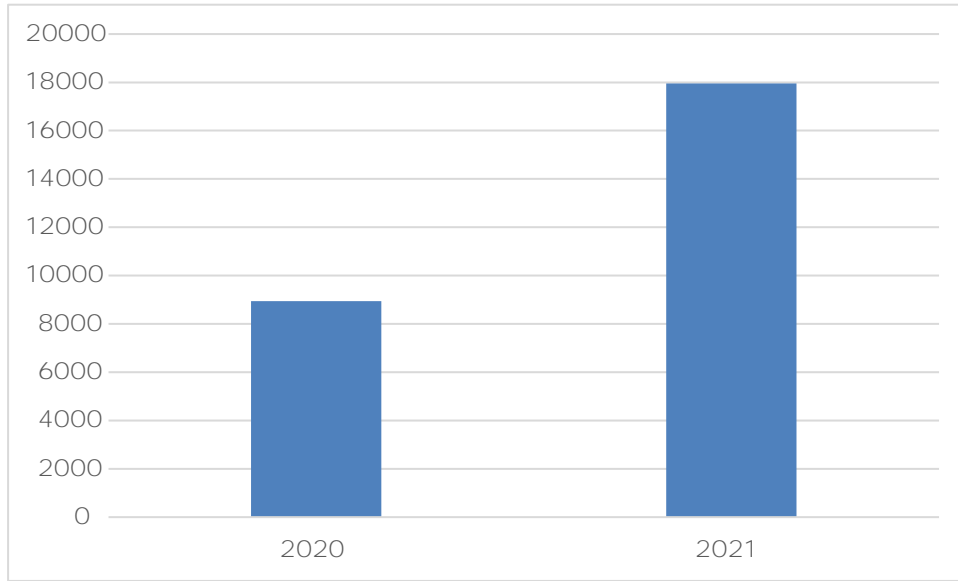
2021	t	17,948.39	u	2020
	t	8,988.43		100.32%u



4

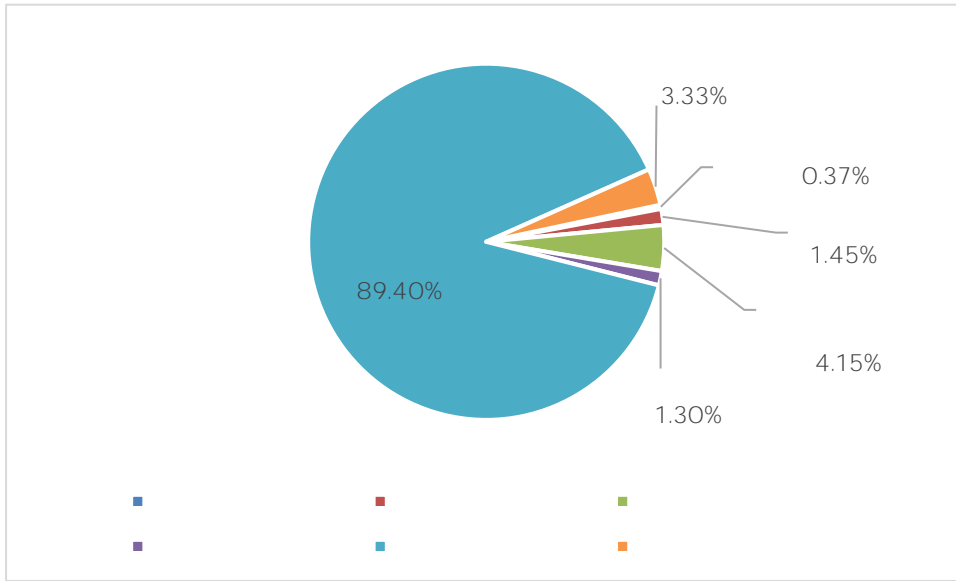
2021		17,948.16
	100%u	2020
9,007.53		100.75%u
		2021
	u	

8



5

2021		17,948.16	
		66.08	0.37%
	259.11	1.45%	
744.8	4.15%	233.83	1.3%
	16,046.06	89.4%	598.28
	3.33%u		



6

2021

17,948.16

78.02%u

96.12%u

1

0.3

100%u

2

32

100%u

3

33.78

61.59%u

u

4

10

5	259.11	75.99%	u
6	362.07	96.85%	u
7	219.59	96.63%	u
8	28.77	100%	u
9	0.04	100%	u
10	134.37	100%	u
11	36.07	100%	u
	161.7	100%	u

12		36.06	100%	u
13		3,208.32	92.05%	u
14		4,749.47	93.56%	
u				
15		123.44	34.87%	
u				
16				
			37.38	
	3.11%			
				u
17		7,927.7	73.28%	
12				

u

18

231.09

100%u

19

367.18

100%u

2021

5,044.1

3,774.91

t

t

t

t

t

t

t

t

t

t

t

t

t

t

u

1,269.19

t

t

t

t

t

t

t

t

t

t

t

t

t

u

"

...

2021

"

...

81.74

55.23%

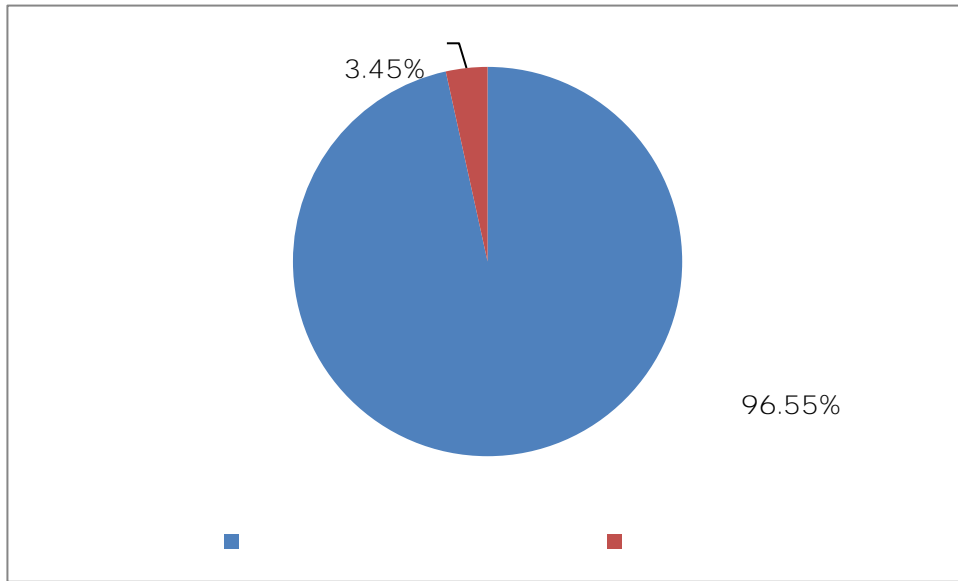
u

"

...



2021 „ ...  
 0 0%  
 78.92 96.55% 2.82  
 3.45%u



7

1 0 u

u

2 78.92 ,

80.53%u 2020

22.38 39.58%u

u

0 u

0 u 2021 12 16

11 t 4 t 1 u

14

			78.92	u		
		t	t		t	
t	t	t		t		t
		t	t		t	
					t	t
	t		u			
<b>3</b>			2.82		5.64%	u
	2020		2.89		50.61%	u
					u	
			2.82			t
		t	t	u		23
208					2.82	
		t		t		t
			t			t
				t	u	
		0		0		0
u						
2021				0	u	
2021				0	u	

2021 1,269.19

2020 331.16 34.34%u

2021

... ö

u

2021

11,722.87 11,722.87 u

t t

t t t u

372.48 3.18%

372.48

3.18%u

2021 12 31

16 1 t 6 t

6 t 1 t 2

t t 50

0 100 0

u

16

2021

t

5

11

9

11

2021

u

1

u

2

u

3

u

4

u

5

u

6

t

u

7

t

8

u

u

9

-

u

10

-

18

11

u

-

12

u

u

t

t

13

u

14

u

15

u

16

u

t

t

u

17

18

u

t

u

19

u

20

u

21

u

22

u

23

u

24

u

20

25

t t t t t

t t t t

u

26

t

u

27

t

u

28

t

u

29

u

30

u

31 „ ...

t

u

t

t

t t t

t



t t t

u

32

t t t t t t t  
t t t t  
t u



				35	100% 35
					100%
		( )	2021 12	2021 12	100%
				100%	100%
					100%
		t t	t t t	t t	100% t
				>=80%	100%

2

2021 100

			-328		
			183.22		183.19
			183.22		183.19
			0.0		0.0
	<p style="text-align: right;">t 5</p> <p style="text-align: center;">21 t</p> <p style="text-align: center;">t t t t t 2021</p> <p style="text-align: center;">t t t u</p> <p style="text-align: center;">u</p>				
				12 31	12 31
				183.22	183.19
				× ; 2 '	95%

3

2021 100

					-328		
					253.3		241.6
					253.3		241.6
					0.0		0.0
	t	t	t	t	t	t	t
					2013	2019	
			2.6				258
		1					
				u	250		
		t	t	t	t	21	
	u						
						250	258
						250	258
						>=95%	100%
						253.30	241.60
							48

4

2021 100

			-328		
			255.0		253.9
			255.0		253.9
			0.0		0.0
1.	2.	3.	4.	5.	6.
			1 t	2 t	5
					2021 12

					99.57%
			õ	ö	õ
				ö	
			× ; 2 '	× ; 2 '	90%

5

2021 100

			-328		
			1700.0		1658.38
			1700.0		1658.38
			0.0		0.0
	2021	2021		Š	Š
	t	t	t	< t Š	< t Š
	2021	40	90%	2020	2021
	u			60	12
				u	90%
					90%u
			Š	ö	
			< Š		
			< t Š		
			< t Š		
				× 6 2	65
				2021 12	2021 12
				× ; 2 '	93%



			t t t t t t t t t t t	u	,
				× ; 2 '	90%

6

2021 100

			-328		
			600.0		597.88
			600.0		597.88
			0.0		0.0
	t				
	t u				
				303	1592
				>=95%	100%
				600	597.88
			t	>=90%	95%

7

2021 100

-

			-328		
			2565.22		2565.22
			2565.22		2565.22
			0.0		0.0
	1t		2t		
	u		3t	u	
				1000	1256
			2	100%	100%
					2021 12
			/		ö ð

2021 100

			-328		
			8253.64		5362.48
			8253.64		5362.48
			0.0		0.0
	1t	"	...	2t	3t
			4t		5t
			6t		u
			7t		
			õ	ö	11
					11
					< =1400
					1608
					1
					1
					100%
					100%
					100%
				/	
					× 7

2021 100

		-			
		-328			
			119.79		119.79
			119.79		119.79
			0.0		0.0
	1.	t t t t	t t	Š	Š
		t	u 2.	2020	2021 12
		t	t	60	90%
		u	u 3.		90%u
		t	t		
			u		
			Š	3	65
			Š		
				100%	2021 12
				119.79	119.79

					,
				× ; 2 '	× ; 2 '

10

2021 100

			-328		
			309.0		212.2
			309.0		212.2
			0.0		0.0
	u			u	
				1	1
				1	1
				1	1
				100%	100%
				2021 12 31	2022 3 25

					t 6  178.5  u t t 11  u  100 300 u
					u  t  t  t
				90%	100%
				90%	100%



11

2021 100

t t

			-328		
			1155.0		0.0
			1155.0		0.0
			0.0		0.0
			u		
				1071	851
					u
				34	851
					u
				100%	u
				1. 2021	
				4 2022	2021 12 29
				2. 2022	u
				100%	u
				80%	u

t

t

t

t

t

t

t

t

t

t

" ...

t

t

" ...

t

t

收 入			支 出		
项 目	行次	决算数	项 目	行次	决算数
栏 次		1	栏 次		2
一、一般公共预算财政拨款收入	1	17,948.39	一、一般公共服务支出	32	66.08
二、政府性基金预算财政拨款	2		二、外交支出	33	
三、国有资本经营预算财政拨款收入	3		三、国防支出	34	
四、上级补助收入	4		四、公共安全支出	35	
五、事业收入	5		五、教育支出	36	259.11
六、经营收入	6		六、科学技术支出	37	
七、附属单位上缴收入	7		七、文化旅游体育与传媒支出	38	
八、其他收入	8		八、社会保障和就业支出	39	744.80
	9		九、卫生健康支出	40	233.83
	10		十、节能环保支出	41	16,046.06
	11		十一、城乡社区支出	42	
	12		十二、农林水支出	43	
	13		十三、交通运输支出	44	
	14		十四、资源勘探工业信息等支出	45	
	15		十五、商业服务业等支出	46	
	16		十六、金融支出	47	
	17		十七、援助其他地区支出	48	
	18		十八、自然资源海洋气象等支出	49	
	19		十九、住房保障支出	50	598.28
	20		二十、粮油物资储备支出	51	
	21		二十一、国有资本经营预算支出	52	
	22		二十二、灾害防治及应急管理支出	53	
	23		二十三、其他支出	54	
	24		二十四、债务还本支出	55	
	25		二十五、债务付息支出	56	
	26		二十六、抗疫特别国债安排的支出	57	
<b>本年收入合计</b>	27	17,948.39	<b>本年支出合计</b>	58	17,948.16
使用非财政拨款结余	28		结余分配	59	
年初结转和结余	29		年末结转和结余	60	0.23
	30			61	
<b>总 计</b>	31	17,948.39	<b>总 计</b>	62	17,948.39

注：1. 本表反映部门本年度的总收支和年末结转结余情况。  
2. 本套报表金额单位转换时可能存在尾数误差。

财决公开01表  
金额单位：万元

























































